














Compras [SOC]			
Manual de usuario sistema SIGESP	Rev. 0	Marzo/2016	Página 4 de 57

ICONOS DE LA BARRA DE HERRAMIENTAS DEL SIGESP

La barra de herramientas contiene diversos iconos que representan una acción específica que a continuación se describen:

Iconos	Acción	Descripción de la acción
	Nuevo	Permite incluir un nuevo registro en el sistema.
	Guardar	Permite almacenar un registro nuevo o actualizar si proviene de un catálogo.
	Buscar	Permite buscar registros por medio de catálogos.
	Procesar	Permite ejecutar una operación que involucra varios procesos.
	Eliminar	Permite eliminar un registro.
	Imprimir	Permite imprimir la información que se genera del sistema en un archivo PDF.
	Cerrar	Permite cerrar la ventana o pantalla actual que se esté utilizando.
	Ayuda	Inicia las ayudas del Sistema SIGESP.
	Excel	Permite generar un reporte en formato de Excel.



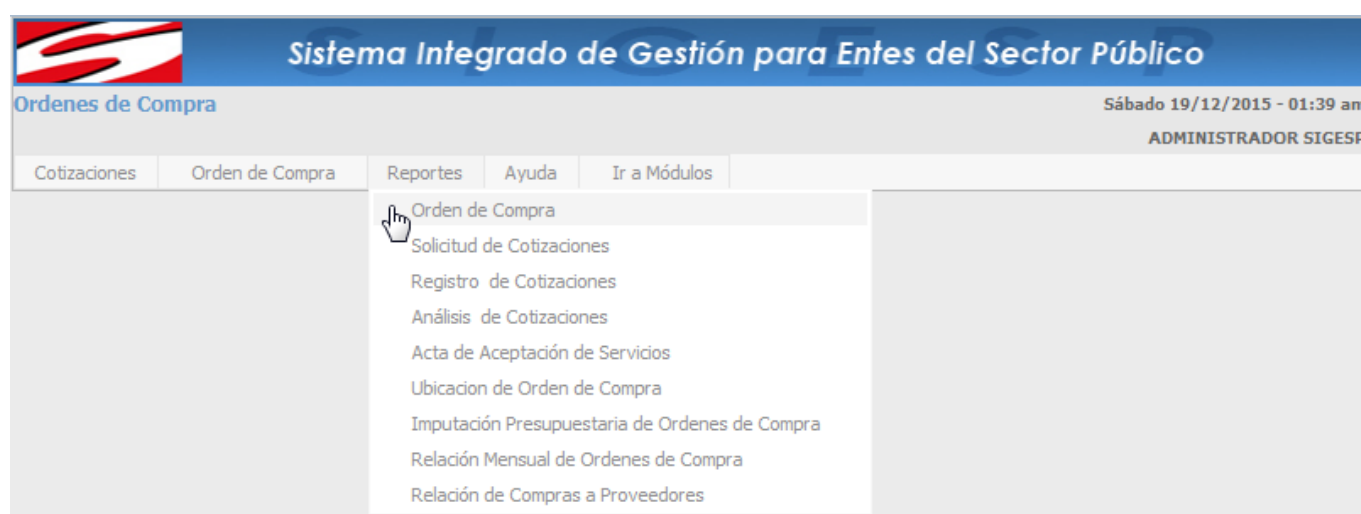
<h1>Compras [SOC]</h1>			
Manual de usuario sistema SIGESP	Rev. 0	Marzo/2016	Página 40 de 57

REPORTES

ORDEN DE COMPRA

Esta transacción permite emitir un reporte que muestra un Listado de las Órdenes de Compras (Bienes/Servicios) generadas en el sistema.


Figura 48. Reportes/Orden de Compra



Filtros de búsqueda que conforman la pantalla: Reportes/Orden de Compra

Los filtros de búsqueda facilitan la ubicación de uno o varios documentos específicos. No es obligatorio completar todos los filtros de búsqueda, el listado puede mostrarse de acuerdo a los filtros aplicados o a ninguno en específico.

1. **Tipo de Orden de Compra:** Clasifica la búsqueda de acuerdo al tipo de orden de compra: Bien o Servicio.
2. **Orden de Compra:** Permite crear un parámetro de búsqueda para una o más órdenes de acuerdo a la numeración que identifica la orden de compra.
3. **Proveedor:** Permite crear un parámetro de búsqueda para uno o más proveedores asociados a una o más órdenes de compra.
4. **Fecha:** Permite crear un parámetro de búsqueda por fechas de registros de una o más órdenes de compra.
5. **Unidad Ejecutora:** Permite crear un parámetro de búsqueda por unidades ejecutoras asociadas a una o más órdenes de compra.
6. **Todas:** Permite crear un parámetro de búsqueda para todos los tipos de órdenes de compra.
7. **Artículos:** Permite crear un parámetro de búsqueda por artículos asociados a una o más órdenes de compra.
8. **Servicios:** Permite crear un parámetro de búsqueda por servicios asociados a una o más órdenes de servicios.



Compras [SOC]			
Manual de usuario sistema SIGESP	Rev. 0	Marzo/2016	Página 41 de 57

9. **Estatus:** Permite crear un parámetro de búsqueda por el estatus de una o más órdenes de compra.
10. **Buscar:** Permite generar el listado de las órdenes de compras o servicios. Esta opción hace la misma función que el icono imprimir de la barra de herramientas.

Figura 49. Filtros del reporte orden de compra

Reporte de Orden de Compra

1 Tipo de Orden de Compra
Bienes ☐ **Servicios** ☐ **Ambas** ☒

2 Orden de Compra
 Desde Hasta

3 Proveedor
 Desde Hasta

4 Fecha
 Desde Hasta

5 Unidad Ejecutora
 Desde **7** Hasta

6 **Todas** ☒ **Articulos** ☐ **Servicios** ☐ **8**

Artículo Desde Hasta
 Servicios Desde Hasta

9 Estatus

☐ Emitida

☐ Emitida (Aprobada)

☐ Comprometida (Procesada)

☐ Anulada

☐ Ent. Compra

☐ Servicio Entregado

[Buscar](#) **10**