













Compras [SOC]			
Manual de usuario sistema SIGESP	Rev. 0	Marzo/2016	Página 4 de 57

ICONOS DE LA BARRA DE HERRAMIENTAS DEL SIGESP

La barra de herramientas contiene diversos iconos que representan una acción específica que a continuación se describen:

Iconos	Acción	Descripción de la acción
	Nuevo	Permite incluir un nuevo registro en el sistema.
	Guardar	Permite almacenar un registro nuevo o actualizar si proviene de un catálogo.
	Buscar	Permite buscar registros por medio de catálogos.
	Procesar	Permite ejecutar una operación que involucra varios procesos.
	Eliminar	Permite eliminar un registro.
	Imprimir	Permite imprimir la información que se genera del sistema en un archivo PDF.
	Cerrar	Permite cerrar la ventana o pantalla actual que se esté utilizando.
	Ayuda	Inicia las ayudas del Sistema SIGESP.
	Excel	Permite generar un reporte en formato de Excel.



Compras [SOC]



Manual de usuario sistema SIGESP

Rev. 0

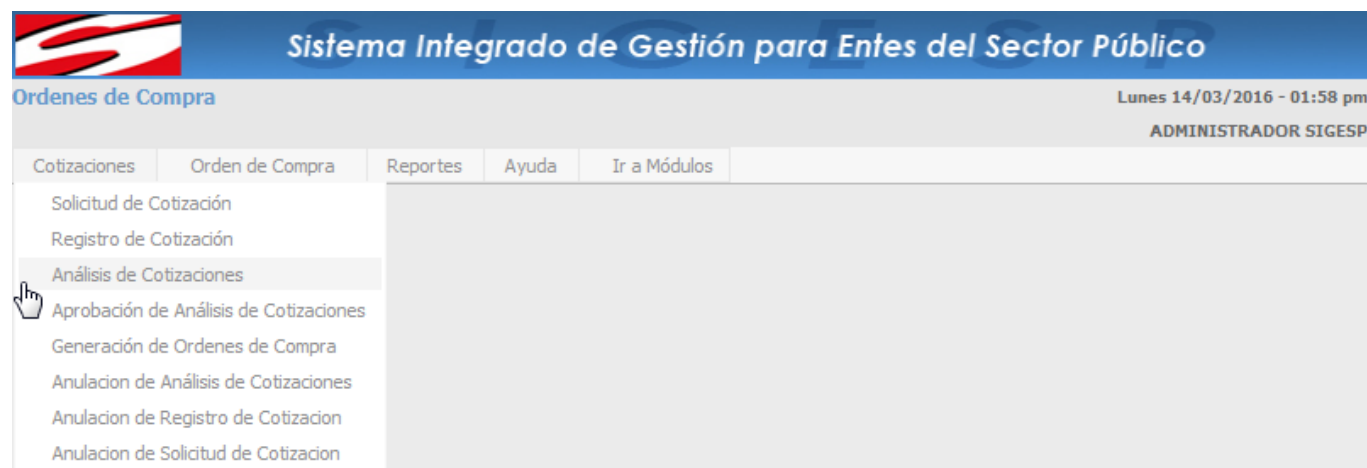
Marzo/2016

Página **14** de **57**

ANÁLISIS DE COTIZACIONES

Esta transacción consiste en la realización de la evaluación económica detallada de las ofertas recibidas de proveedores, invitados a un proceso de contratación para el suministro de productos o servicios. En este análisis se comparan los elementos constitutivos: Análisis de Precios (precio unitario), Análisis de Cualitativo Proveedores (tiempo de entrega, condiciones de pago, descuentos), Análisis Cualitativo Ítems (Calidad del producto o servicio), para cada una de las cotizaciones, a fin de seleccionar cuál propuesta se considera más conveniente a los intereses del organismo. Permite comparar la información de cada cotización previamente registradas. Documento que genera: Análisis de cotización.

Figura 18. Cotizaciones/Análisis de Cotizaciones





Ítems que conforman la pantalla: Análisis de Cotizaciones

Los campos en (*) son necesarios para este registro


1. **Estatus:** Indica automáticamente la etapa del proceso en el que se encuentra el documento.
2. **Nro. Análisis:** Indica automáticamente la numeración consecutiva que identifica el documento.
3. **Fecha:** Indica automáticamente el día, mes y año de registro del documento.
4. **(*) Observación:** Transcribir breve descripción o reseña referente al análisis de cotizaciones.
5. **Recomendación:** Transcribir información del proveedor, producto o servicio recomendado en el análisis.
6. **(*) Agregar cotizaciones:** Permite realizar la búsqueda de la cotización, oferta o presupuesto facilitado por el proveedor y que previamente fue registrada en el sistema, mediante esta opción se deben agregar cada una de las cotizaciones registradas y asociadas a una misma solicitud de cotizaciones; una vez seleccionadas las cotizaciones se observan en pantalla las siguientes opciones:

- a. **No. Solicitud:** Numeración de la solicitud de cotización.



Compras [SOC]			
		Manual de usuario sistema SIGESP	Rev. 0
		Marzo/2016	Página 15 de 57

- b. **No. Cotización:** Numeración de la de cotización.
- c. **Proveedor:** Distribuidor del producto o servicio asociado a la cotización.
- d. **Fecha:** Día, mes y año de registro de la cotización.
- e. **Monto Total:** Valor total en bolívares (incluye IVA) del producto o servicio cotizados por el proveedor.
- f. **I.V.A.:** Valor en bolívares correspondientes al IVA por concepto del producto o servicio cotizados por el proveedor.
- g. **Ver:** Permite visualizar los detalles y datos de cada cotización.
- h. **X:** Permite suprimir o quitar una cotización del análisis de cotizaciones.
- i. **Análisis de precios:** Muestra en pantalla una comparación entre los precios en bolívares cotizados, ofertados o presupuestados por los proveedores, se sombrea en un color verde claro aquel proveedor cuyo valor en bolívares sea el menor.
- j. **Análisis cualitativo proveedores:** Muestra en pantalla una comparación entre las calificaciones indicadas previamente en el módulo: RPC – Proveedores y Beneficiarios (Ficha de Proveedor), de no existir calificación en la ficha de cada proveedor este análisis no muestra información.
- k. **Análisis cualitativo ítems:** Muestra en pantalla una comparación entre la calidad asignada a cada producto o servicio ofertado por los proveedores en el registro de cotizaciones.
- l. **(*) Proveedor:** Seleccionar el distribuidor que cumple con los requerimientos para proveer el producto o servicio, será el proveedor que aparecerá en la orden de compras. Pueden seleccionarse proveedores distintos en productos o servicios diferentes dentro de un mismo análisis, pero no un mismo producto o servicio con más de un proveedor.
- m. **(*) Observación:** Indicar razón, motivo, justificación o por qué fue seleccionado el proveedor indicado. (Desplace la barra de movimiento inferior hacia la derecha de su pantalla para observar este ítem).



Compras [SOC]			
		Manual de usuario sistema SIGESP	Rev. 0
		Marzo/2016	Página 16 de 57

Figura 19. Registro de análisis de cotizaciones

Análisis de Cotizaciones

1 → Estatus: **REGISTRO**

2 → Nro Análisis: 00000000000052

3 → Fecha: 15/03/2016

4 → Observación:

5 → Recomendación:

6 → [Agregar Cotizaciones](#)

No. Solicitud	No. Cotización	Proveedor	Fecha	Monto Total	I.V.A.	Ver	X

[Análisis de Precios](#)
[Análisis Cualitativo Proveedores](#)
[Análisis Cualitativo Items](#)

Figura 20. Agregar cotizaciones



Utilice los filtros de búsqueda de este catálogo para ubicar rápidamente **las cotizaciones**, o simplemente haga clic en: **Buscar**, para listar todo el catálogo.

Catálogo de Cotizaciones

Nº Solicitud Cotización:


Nº Cotización:

Proveedor:

Fecha Inicio: 01/03/2016

Fecha Fin: 16/03/2016

[Buscar](#) [Cerrar](#)



Compras [SOC]			
Manual de usuario sistema SIGESP	Rev. 0	Marzo/2016	Página 17 de 57

Figura 21. Registro de análisis de cotizaciones después de agregar cotizaciones (ejemplo)

Análisis de Cotizaciones

Estatus **REGISTRO**

Nro Análisis: Fecha:

Observación:

Recomendación:

[Agregar Cotizaciones](#)

No. Solicitud	No. Cotizacion	Proveedor	Fecha	Monto Total	I.V.A.	Ver	X
0000000000000006	0000000000000001	SUOCA C.A	01/12/2015	56,00	12,00	<input type="checkbox"/>	<input checked="" type="checkbox"/>
0000000000000006	0000000000000007	COOPERATIVA DIVINA PASTORA 45	01/12/2015	100,00	12,00	<input type="checkbox"/>	<input checked="" type="checkbox"/>
0000000000000006	0000000000000022	SIGESP ALMACEN	01/12/2015	0,00	12,00	<input type="checkbox"/>	<input checked="" type="checkbox"/>

Análisis de Precios
Análisis Cualitativo Proveedores
Análisis Cualitativo Items

Bienes					
Código	Descripcion	Proveedor	Cantidad	Precio/Unid	I.V.A.
000000000000000558	VASOS CONICOS				

Figura 22. Análisis de precios (ejemplo)

Análisis de Precios			
Bienes	SUOCA C.A	COOPERATIVA DIVINA PASTORA 45 R.L	SIGESP ALMACEN
VASOS CONICOS	56,00	100,00	0,00



Compras [SOC]			
Manual de usuario sistema SIGESP	Rev. 0	Marzo/2016	Página 18 de 57

Figura 23. Análisis cualitativo de proveedor (ejemplo)

Análisis Cualitativo			
Calificador	SUOCA C.A	SIGESP ALMACEN	COOPERATIVA DIVINA PASTORA 45 R.L
RESPONSABILIDAD	Regular	Bueno	Bueno
OPORTUNIDAD O PLAZOS ESTABLECIDOS	Malo	Bueno	Bueno

Figura 24. Análisis cualitativo de ítem (ejemplo)

Análisis Cualitativo por Ítem			
Bienes	SUOCA C.A	COOPERATIVA DIVINA PASTORA 45 R.L	SIGESP ALMACEN
VASOS CONICOS	Bueno	Excelente	Excelente

Figura 25. Seleccionar proveedor (I)

Catálogo de Proveedores por Bienes							
Cod. Proveedor	Nombre	Cotización	Cantidad	Precio Unit.	I.V.A.	Total	Calificación
0000000003	SUOCA C.A	0000000000000001	500,00	0,10	6,00	56,00	Bueno
0000000002	COOPERATIVA DIVINA PASTORA 45 R.L	0000000000000007	500,00	0,20	0,00	100,00	Excelente
0000000001	SIGESP ALMACEN	0000000000000022	500,00	0,00	0,00	0,00	Excelente




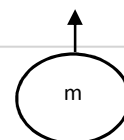
Compras [SOC]				
Manual de usuario sistema SIGESP		Rev. 0	Marzo/2016	Página 19 de 57

Figura 26. Registro de análisis de cotizaciones agregar: Observación (f.13.)

Bienes						
	Proveedor	Cantidad	Precio/Unid	I.V.A.	Monto Total	Observacion
	SUOCA C.A.	500,00	0,10	6,00	56,00	



Desplace la barra de movimiento inferior hacia la derecha de su pantalla