






Cuentas Por Pagar [CXP]			
Manual de usuario sistema SIGESP	Rev. 0	Mayo/2016	Página 5 de 100

ICONOS DE LA BARRA DE HERRAMIENTAS DEL SIGESP

La barra de herramientas contiene diversos iconos que representan una acción específica que a continuación se describen:

Iconos	Acción	Descripción de la acción
	Nuevo	Permite incluir un nuevo registro en el sistema.
	Guardar	Permite almacenar un registro nuevo o actualizar si proviene de un catálogo.
	Buscar	Permite buscar registros por medio de catálogos.
	Procesar	Permite ejecutar una operación que involucra varios procesos.
	Eliminar	Permite eliminar un registro.
	Imprimir	Permite imprimir la información que se genera del sistema en un archivo PDF.
	Cerrar	Permite cerrar la ventana o pantalla actual que se esté utilizando.
	Ayuda	Inicia las ayudas del Sistema SIGESP.
	Excel	Permite generar un reporte en formato de Excel.
	Generar	Permite generar información en formatos TXT o XML según sea el caso.
	Descargar	Permite descargar información en formatos TXT o XML según sea el caso.



Cuentas Por Pagar [CXP]			
Manual de usuario sistema SIGESP	Rev. 0	Mayo/2016	Página 68 de 100

RETENCIONES – 1x1000

Esta transacción permite emitir de forma impresa el comprobante de retención de 1x1000, formato que cumple en su estándar con los requerimientos establecidos para la emisión de este comprobante. Se requiere haber generado previamente el comprobante de retención para aplicar esta transacción.


Figura 73. Reportes/Retenciones – 1x1000



Filtros de búsqueda que conforman la pantalla: Reportes/Retenciones – 1x1000

Los filtros de búsqueda facilitan la ubicación de uno o varios documentos específicos. No es obligatorio completar todos los filtros de búsqueda, el listado puede mostrarse de acuerdo a los filtros aplicados o a ninguno en específico.

1. **Mes:** Permite crear un parámetro de búsqueda por mes de registro del comprobante de retención.
2. **Año:** Muestra el año de ejercicio fiscal que se encuentra activo en el sistema.
3. **Buscar Documentos:** Genera una lista de los comprobantes de retención 1x1000 generados en el intervalo de parámetros establecidos, en este listado deben seleccionarse los que desean ser impresos.





<h1>Cuentas Por Pagar [CXP]</h1>			
Manual de usuario sistema SIGESP	Rev. 0	Mayo/2016	Página 69 de 100

Figura 74. Filtros del reporte de retenciones 1x1000

Reporte de Retenciones 1 x 1000

1 → Mes

2 → Año

3 →  [Buscar Documentos](#)



Importante

Debe hacer clic en el icono: Imprimir para generar el reporte en una vista previa en formato PDF, desde donde luego podrá generar la impresión en papel del reporte.