






Cuentas Por Pagar [CXP]			
Manual de usuario sistema SIGESP	Rev. 0	Mayo/2016	Página 5 de 100

ICONOS DE LA BARRA DE HERRAMIENTAS DEL SIGESP

La barra de herramientas contiene diversos iconos que representan una acción específica que a continuación se describen:

Iconos	Acción	Descripción de la acción
	Nuevo	Permite incluir un nuevo registro en el sistema.
	Guardar	Permite almacenar un registro nuevo o actualizar si proviene de un catálogo.
	Buscar	Permite buscar registros por medio de catálogos.
	Procesar	Permite ejecutar una operación que involucra varios procesos.
	Eliminar	Permite eliminar un registro.
	Imprimir	Permite imprimir la información que se genera del sistema en un archivo PDF.
	Cerrar	Permite cerrar la ventana o pantalla actual que se esté utilizando.
	Ayuda	Inicia las ayudas del Sistema SIGESP.
	Excel	Permite generar un reporte en formato de Excel.
	Generar	Permite generar información en formatos TXT o XML según sea el caso.
	Descargar	Permite descargar información en formatos TXT o XML según sea el caso.



Cuentas Por Pagar [CXP]			
Manual de usuario sistema SIGESP	Rev. 0	Mayo/2016	Página 56 de 100

RETENCIONES – ESPECÍFICO

Esta transacción permite emitir un reporte que muestra un Listado de: retenciones aplicadas en las solicitudes de orden de pago de proveedores y beneficiarios, a diferencia del reporte de retenciones-general éste reporte muestra el monto por separado de cada deducción aplicada. Para generar este reporte deben estar emitidos los comprobantes de retención correspondientes.


Figura 61. Reportes/Retenciones – Específico



Filtros de búsqueda que conforman la pantalla: Reportes/Retenciones – Específico

Los filtros de búsqueda facilitan la ubicación de uno o varios documentos específicos. No es obligatorio completar todos los filtros de búsqueda, el listado puede mostrarse de acuerdo a los filtros aplicados o a ninguno en específico.

1. **Deducción:** Permite seleccionar desde el catálogo de deducciones, una en específico para generar el listado.
2. Indicar que retención se va a mostrar en el listado: I.S.L.R., I.V.A. municipal, aporte social, 1x1000 u otras, a diferencia del filtro anterior este filtro agrupa un conjunto de retenciones de una misma clasificación o de todas.
3. **Destino:** Permite crear un parámetro de búsqueda para uno o más proveedores o beneficiarios.
4. **Tipo de persona:** Permite crear un parámetro de búsqueda por el tipo de personalidad del proveedor o beneficiario (Natural o Jurídica).
5. **Rango de Fecha:** Permite crear un parámetro de búsqueda en un intervalo de fechas.




<h1>Cuentas Por Pagar [CXP]</h1>			
Manual de usuario sistema SIGESP	Rev. 0	Mayo/2016	Página 57 de 100

Figura 62. Filtros del listado de retenciones específico


Reporte de Retenciones Especifico

Deducción

 1

2 ☒ TODAS ☐ I.S.L.R. ☐ Ret. IVA ☐ Ret. Municipal ☐ Ret. Aporte Social ☐ 1x1000 ☐ Otras

3 ☒ Todos ☐ Proveedor ☐ Beneficiario

Desde  Hasta 

4 Tipo de Persona: ☒ Todas ☐ Natural ☐ Jurídica

5 **Rango de Fecha**

Desde  Hasta 



Importante

Debe hacer clic en el icono: Imprimir para generar el reporte en una vista previa en formato PDF, desde donde luego podrá generar la impresión en papel del reporte.