






Cuentas Por Pagar [CXP]			
Manual de usuario sistema SIGESP	Rev. 0	Mayo/2016	Página 5 de 100

ICONOS DE LA BARRA DE HERRAMIENTAS DEL SIGESP

La barra de herramientas contiene diversos iconos que representan una acción específica que a continuación se describen:

Iconos	Acción	Descripción de la acción
	Nuevo	Permite incluir un nuevo registro en el sistema.
	Guardar	Permite almacenar un registro nuevo o actualizar si proviene de un catálogo.
	Buscar	Permite buscar registros por medio de catálogos.
	Procesar	Permite ejecutar una operación que involucra varios procesos.
	Eliminar	Permite eliminar un registro.
	Imprimir	Permite imprimir la información que se genera del sistema en un archivo PDF.
	Cerrar	Permite cerrar la ventana o pantalla actual que se esté utilizando.
	Ayuda	Inicia las ayudas del Sistema SIGESP.
	Excel	Permite generar un reporte en formato de Excel.
	Generar	Permite generar información en formatos TXT o XML según sea el caso.
	Descargar	Permite descargar información en formatos TXT o XML según sea el caso.



Cuentas Por Pagar [CXP]			
Manual de usuario sistema SIGESP	Rev. 0	Mayo/2016	Página 62 de 100

RETENCIONES – DECLARACIÓN INFORMATIVA MUNICIPAL

Esta transacción permite emitir la declaración informativa municipal de operaciones con terceros, que consiste en proporcionar quincenalmente información sobre las operaciones con sus proveedores mediante la generación del archivo TXT referente a las retenciones municipales. Se requiere haber generado previamente el comprobante de retención para aplicar esta transacción.


Figura 67. Reportes/Retenciones – Declaración Informativa Municipal



Filtros de búsqueda que conforman la pantalla: Reportes/Declaración Informativa Municipal

Los filtros de búsqueda facilitan la ubicación de uno o varios documentos específicos. No es obligatorio completar todos los filtros de búsqueda, el listado puede mostrarse de acuerdo a los filtros aplicados o a ninguno en específico.

- Mes:** Permite crear un parámetro de búsqueda por mes de registro del comprobante de retención.
- Año:** Muestra el año de ejercicio fiscal que se encuentra activo en el sistema.
- Quincena:** Permite indicar la quincena correspondiente para la generación del TXT.





Cuentas Por Pagar [CXP]			
Manual de usuario sistema SIGESP	Rev. 0	Mayo/2016	Página 63 de 100

Figura 68. Filtros del reporte declaración informativa municipal



1
Mes
JUNIO

2
Año
2016

3
Quincena
Primera Quincena



Importante

Debe hacer clic en el icono:  para generar el reporte, luego hacer clic en el icono:  , para generar el archivo TXT del reporte.