






| | | | |
|----------------------------------|--------|---|-----------------|
| Cuentas Por Pagar [CXP] | |  | |
| Manual de usuario sistema SIGESP | Rev. 0 | Mayo/2016 | Página 5 de 100 |

ICONOS DE LA BARRA DE HERRAMIENTAS DEL SIGESP

La barra de herramientas contiene diversos iconos que representan una acción específica que a continuación se describen:

| Iconos | Acción | Descripción de la acción |
|---|-----------|--|
|  | Nuevo | Permite incluir un nuevo registro en el sistema. |
|  | Guardar | Permite almacenar un registro nuevo o actualizar si proviene de un catálogo. |
|  | Buscar | Permite buscar registros por medio de catálogos. |
|  | Procesar | Permite ejecutar una operación que involucra varios procesos. |
|  | Eliminar | Permite eliminar un registro. |
|  | Imprimir | Permite imprimir la información que se genera del sistema en un archivo PDF. |
|  | Cerrar | Permite cerrar la ventana o pantalla actual que se esté utilizando. |
|  | Ayuda | Inicia las ayudas del Sistema SIGESP. |
|  | Excel | Permite generar un reporte en formato de Excel. |
|  | Generar | Permite generar información en formatos TXT o XML según sea el caso. |
|  | Descargar | Permite descargar información en formatos TXT o XML según sea el caso. |



| | | | |
|----------------------------------|--------|---|--------------------------------|
| Cuentas Por Pagar [CXP] | |  | |
| Manual de usuario sistema SIGESP | Rev. 0 | Mayo/2016 | Página 60 de 100 |

RETENCIONES – DECLARACIÓN INFORMATIVA IVA

Esta transacción permite emitir la declaración informativa de operaciones con terceros, obligación fiscal prevista en la Ley del Impuesto al Valor Agregado (IVA), que consiste en proporcionar quincenalmente al SENIAT, información sobre las operaciones con sus proveedores mediante la generación del archivo TXT referente al IVA. Se requiere haber generado previamente el comprobante de retención para aplicar esta transacción.


Figura 65. Reportes/Retenciones – Declaración Informativa IVA



Filtros de búsqueda que conforman la pantalla: Reportes/Declaración Informativa IVA

Los filtros de búsqueda facilitan la ubicación de uno o varios documentos específicos. No es obligatorio completar todos los filtros de búsqueda, el listado puede mostrarse de acuerdo a los filtros aplicados o a ninguno en específico.

1. **Mes:** Permite crear un parámetro de búsqueda por mes de registro del comprobante de retención.
2. **Año:** Muestra el año de ejercicio fiscal que se encuentra activo en el sistema.
3. **Quincena:** Permite indicar la quincena correspondiente para la generación del TXT.





| | | | |
|----------------------------------|--------|---|--------------------------------|
| Cuentas Por Pagar [CXP] | |  | |
| Manual de usuario sistema SIGESP | Rev. 0 | Mayo/2016 | Página 61 de 100 |

Figura 66. Filtros del reporte declaración informativa IVA


1
Mes JUNIO

2
Año 2016

3
Quincena Primera Quincena



Importante

Debe hacer clic en el icono:  para generar el reporte, luego hacer clic en el icono:  , para generar el archivo TXT del reporte.